

# CONVOYAGES

## MEMO ACCOMPAGNATEUR



Tu vas être accompagnateur  
Ce guide t'explique tout  
ce que tu dois savoir...



# 1

## TRES RAPIDEMENT



- Je m'assure d'avoir suivi les différentes étapes**  
qui sont indiquées ici: [colosdubonheur.fr/espace-animateurs](https://colosdubonheur.fr/espace-animateurs)
- Je vérifie mon affectation**  
dans "Mes contrats" dans mon espace personnel disponible ici:  
<https://resa.colosdubonheur.fr/profile/login>  
Je m'assure que les villes de départ et de retour de "Mes contrats"  
correspondent bien à ce que j'ai saisi sur [colosdubonheur.fr/team/](https://colosdubonheur.fr/team/)
- Je vérifie que je ne suis pas chef de convoi**  
je consulte la feuille de route [colosdubonheur.fr/espace-animateurs](https://colosdubonheur.fr/espace-animateurs)  
étape 6, et je m'assure que mon nom ne ressorte pas sur cette  
feuille à côté de "Chef de convoi" sur toute les pages.  
Sinon, lire le "Mémo chef de convoi".
- Je vérifie mes transports**  
Pour cela je consulte [colosdubonheur.fr/espace-animateurs/](https://colosdubonheur.fr/espace-animateurs/)  
à l'étape 6. Je m'assure que tous mes segments se suivent, c'est  
à dire que la ville de départ d'un segment soit la même que la ville  
d'arrivée du précédent.
- Je ne m'inquiète pas**  
Il se peut que je viennes de Paris et que je sois affecté sur un  
convoiage au départ de Lille. Dans ce cas, si lors de la  
vérification la ville de départ et d'arrivée de mon contrat est  
bien Paris, je sais que l'association a prévu mon trajet pour aller  
de Lille à Paris.

# 2

## APRES VERIFICATIONS



- Je contacte les chefs de convoi**  
Je leurs confirme que j'ai bien pris en compte que je vais faire  
le voyage avec eux.
- Je vérifie que je peux bien être à l'heure au départ**  
Il y a plusieurs possibilités:
  - Le service transport m'a réservé un train de ma gare de convoiage  
jusqu'à la gare de départ (voire un hôtel) et je retrouve ces éléments  
en cliquant sur le bouton documents situé sous le bouton feuille de  
route [colosdubonheur.fr/espace-animateurs](https://colosdubonheur.fr/espace-animateurs) (etape 7)
  - Le service transport ne m'a pas réservé de train. Je confirme cela  
avec mon directeur qui me donne l'accord d'acheter moi même mes  
billets et me le faire rembourser par ses soins avec une fiche  
remboursement [colosdubonheur.fr/espace-animateurs](https://colosdubonheur.fr/espace-animateurs) (etape 9)
  - Le service transport ne m'a pas réservé de train et je ne peux pas  
avancer les frais. Je prends alors contact avec le service transport  
à [contact@colosdubonheur.fr](mailto:contact@colosdubonheur.fr) / 0139954788 pour qu'il organise  
mon préacheminement ville convoiage => point de départ
- Je pose les bonnes questions**  
je n'hésite pas à poser à mon/mes chefs de convois, sans doutes  
plus expérimentés que moi, les questions qui me traversent l'esprit  
afin d'être certain(e) d'être au clair concernant le convoiage à venir.  
Je n'hésite pas à remonter mes doutes et mes craintes, afin que  
tout se passe au mieux le jour J

# 3

## LE COLIS GOODIES



### Je ne reçois rien chez moi

Les éléments permettant d'être visible en gare sont directement envoyés au chef de convoi de mon premier segment. Je vérifie avec mon chef de convoi qu'il a bien tout pour moi. S'il y a un tee-shirt, je lui confirme ma taille, s'il y a un badge, je lui confirme le prénom à marque dessus etc...

### Info pratique concernant tes billets

Il se peut que tu aies des billets pour aller de chez toi jusqu'au lieu de convoyage (voir le point 2 de ce document ou alors l'étape n°7A de cette page [colosdubonheur.fr/espace-animateurs](https://colosdubonheur.fr/espace-animateurs)). Si tu as un smartphone, pas besoin d'imprimer. Tu peux directement ajouter ton billet dans l'application SNCF Connect. Rends toi sur Billets, puis en haut à droite clique sur importer. Indique la référence dossier et le nom utilisé à la commande. Ces éléments sont indiqués sur le billet.

# 4

## 6 JOURS AVANT DEPART





### Je contacte mes chefs de convoi

afin de voir avec eux s'ils n'ont pas besoin que je leur apporte de l'aide pour quoi que ce soit. Je consulte également cette ressource utile et intéressante: <https://www.jesuisanimateur.fr/conseils-animation/conseils-pratiques/encadrer-un-convoyage>

### TELECHARGER L'APPLI

Clique sur le logo



# 5

## LA VEILLE DU DEPART



# 6

## LE JOUR DU DEPART



### Je contacte mon chef de convoi

Un simple SMS pour lui dire à demain et lui monter que de mon côté je vais toujours bien.

### Je règle bien mon réveil

Pour être au point de rendez vous au moins 15 minutes avant l'heure de rendez-vous des parents.

### Une fois arrivé en gare

Je me dirige vers le chef de convoi, au moins 15 minute avant le départ. J'ai ses coordonnées sur ma feuille de route, et je l'ai déjà contacté plusieurs fois. Je le laisse m'expliquer son organisation, et je m'assure d'avoir pleinement compris l'organisation jusqu'au départ du train.

# INFOS UTILES

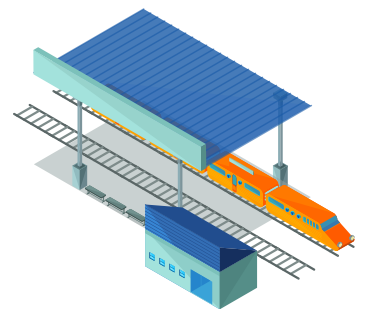
**Le chef de convoi est celui qui porte la responsabilité** et donc celui qui prend les décisions. Tu peux lui donner avis et conseils, mais il reste responsable de l'organisation du convoyage.

### C'est ton premier convoyage?

je te recommande cette superbe vidéo de Gentiane en piste qui explique comment se passe un convoyage ici: <https://www.youtube.com/watch?v=K5XtV3fwUEM>

### Un convoyage c'est parfois beaucoup de stress.

Le meilleur moyen de réduire ce stress est de savoir comment ça va se passer. Pour cela, appuie toi bien sur les conseils et consignes de tes chefs de convoi, et pose leur toutes tes questions.



### EN CAS D'URGENCE:

Bureau: 01 39 95 47 88  
Julien : 06 78 57 85 37  
Lyonel : 06 50 60 80 03  
Ton directeur/directrice

### EN CAS DE BESOIN:

[contact@colosdubonheur.fr](mailto:contact@colosdubonheur.fr)

Il n'existe aucune question bête. Toutefois, **il est intelligent d'anticiper les questions**. Ainsi nous t'invitons à bien tout lire, et à poser tes questions le plus tôt possible, car le jour du départ, il sera trop tard!

Tu es là pour être animateur. Prévois donc des animations pour le trajet: Enigmes, Jeux, Devinettes. **Tu dois proposer de l'animation** et en faire proposer aux animateurs qui t'assistent

**MERCI** d'avoir pris le temps de tout lire jusqu'au bout. Si malgré le soin apporté, ce document mérite des modifications, n'hésite pas à nous les soumettre à [contact@colosdubonheur.fr](mailto:contact@colosdubonheur.fr)

**BON CONVOYAGE**

